




Verfahren zur Änderung und Ergänzung des REP Altmark 2005 mit dem Ziel diesen an den LEP 2010 LSA anzupassen  
 - 1. Entwurf -

**Beikarte 1**

**3.3 Entwicklungsachsen**

**Legende**

-  regional bedeutsame Entwicklungsachse Z 11, 1. Entwurf Änderung und Ergänzung REP 2005 Altmark
-  überregionale Entwicklungsachsen von europäischer Bedeutung (LEP LSA 2010)
-  überregionale Entwicklungsachsen von Bundes- und Landesbedeutung (LEP LSA 2010)
-  Ländlicher Raum (LEP LSA 2010)
-  Verdichtungsraum (LEP LSA 2010)
-  Räume mit besonderen Entwicklungsaufgaben (LEP LSA 2010)
-  Mittelzentrum
-  Grundzentrum

Regionale  
 Planungsgemeinschaft Altmark  
 Ackerstraße 13  
 29410 Hansestadt Salzwedel

